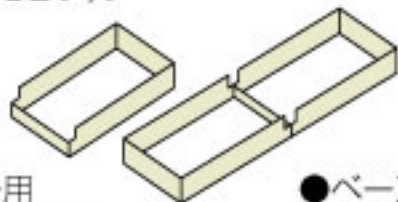
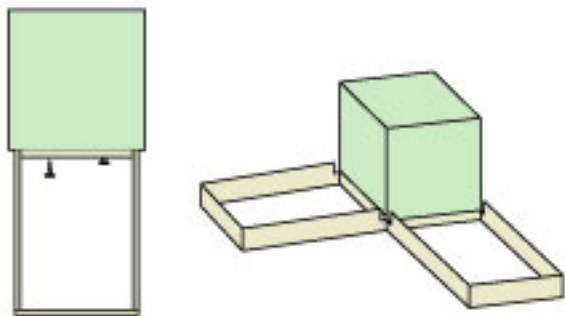


**1**  
コーナーボックス(300×300mm、ライトグリーン)とコーナー用ベース枠を付属の蝶ボルトとナットで固定してください(向きに注意してください)。



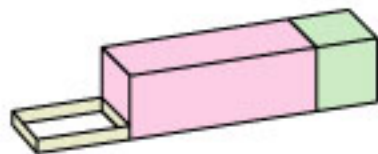
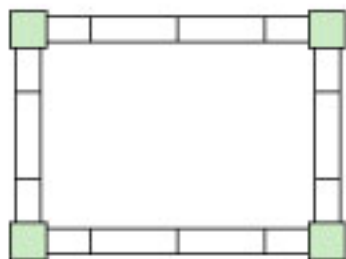
●コーナー用  
ベース枠(L450)

●ベース枠  
(L900)



4台のコーナーボックス各2面(L面)を  
同じように固定してください。

**2**  
設置する大きさに合わせて、ベース枠を  
同じ要領で連結してください。



**3**  
すべてが完全に固定されたことを  
確認のうえ、ボックス(ピンク)を順  
番にはめ込んでください。



**4**  
最後にウレタンマットを  
敷きつめて完了です。

